

QUADRO DE AVALIAÇÃO E RESPONSABILIZAÇÃO - I.S.T. (UTL)

2008

Ministério: CIÊNCIA, TECNOLOGIA E ENSINO SUPERIOR

Organismo: Instituto Superior Técnico (IST)

Missão: Contribuir para o desenvolvimento da sociedade, promovendo um ensino superior de qualidade nas áreas de Engenharia, Ciência, Tecnologia e Arquitectura, nas vertentes de graduação, pós-graduação e formação ao longo da vida, e desenvolvendo actividades de Investigação e Desenvolvimento essenciais para o progresso do conhecimento e para ministrar um ensino ao nível dos mais elevados padrões internacionais.

Objectivos Estratégicos (OE):

OE1 Afirmar o IST como uma escola de referência europeia e internacional

OE2 Aprofundar a ligação IST/Sociedade

OE3 Promover a Qualidade do Ensino e Formação

Objectivos operacionais	Superação	Meta	Histórico	Avaliação				Desvios
		2008	Ano 2007	Resultado	Superou	Atingiu	Não atingiu	

EFICÁCIA

OO 1 Ponderação de 40%

Projectar o IST a nível internacional (OE1)	Ind 1	% de Publicações internacionais	>10,00%	9% a 10,00%	1337	6,7%			X	↑	2,3%
	Peso	60%									
	Ind 2	N.º de acordos de duplos graus em parceria internacional	>9	9	7	10	X			↑	1
	Peso	40%									

OO 2 Ponderação de 40%

Aumentar a actividade de investigação e desenvolvimento (OE1)	Ind 3	N.º de investigadores	>110	110	54	119	X			↑	9
	Peso	60%									
	Ind 4	N.º de bolsiros	>400	400	365	671	X			↑	271
	Peso	40%									

OO 3 Ponderação de 20%

↑

Justificação para os desvios ...					
Recursos disponíveis					
Recursos Humanos (a)	Pontuação	Quantidade	Planeados	Executados	Desvio
Dirigentes - Direcção superior	20	1	20	20	0
Dirigentes - Direcção Inter. e Chefes de equipa	16	10	160	172	12
Técnico Superior	12	117	1404	2466	834
Coordenador Técnico	9	20	180	171	-63
Assistente Técnico	8	184	1472	2203	171
Assistente Operacional	5	93	465	475	-185
TOTAL		425	3681	5507	769

(a) Os especialistas e técnicos da carreira de informática estão incluídos nos técnicos superiores

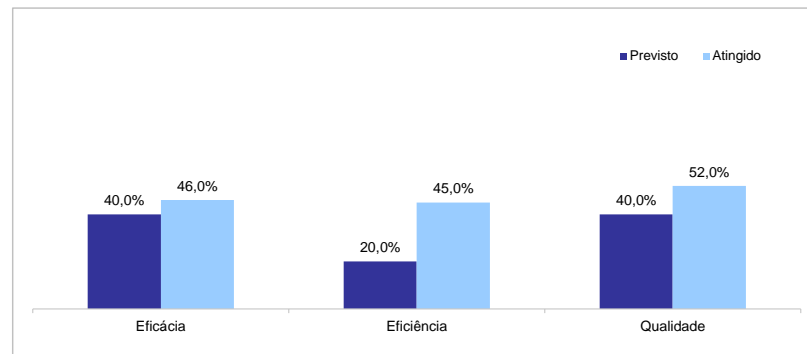
Recursos Financeiros (euros)		Estimado	Realizado (06/04/09)	Desvio
Orçamento de Funcionamento				
	Despesas com o Pessoal	67.613.197,29	66.846.407,60	-766.789,69
	Aquisição de bens e serviços	28.198.493,02	17.674.982,89	-10.523.510,13
	Transferências correntes	12.653.874,21	9.798.023,46	-2.855.850,75
	Outras despesas correntes	195.925,00	700.229,90	504.304,90
	TOTAL	108.661.489,52	81.377.798,18	-27.283.691,34
PIDDAC				
	Receitas Próprias	3.919.664,05	3.919.664,05	0,00
	Investimento do Plano	279.551,53	279.551,53	0,00
	TOTAL	4.199.215,58	4.199.215,58	0,00
Outros				
	Aquisição de bens de capital	11.493.926,44	6.512.248,02	-4.981.678,42
	Transferências de capital	0,00	1.202.678,83	1.202.678,83
	TOTAL	11.493.926,44	7.714.926,85	

Parâmetros

Ponderação %

	Eficácia	Eficiência	Qualidade	
Previsto	40,00%	20,00%	40,00%	resultados
Atingido	99,62%	103,00%	52,17%	

Previsto	40,0%	20,0%	40,0%
Atingido	46,0%	45,0%	52,0%



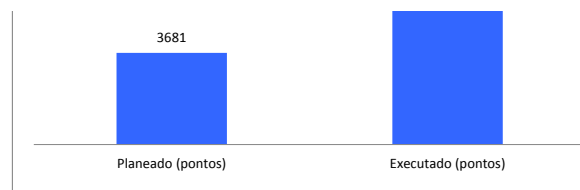
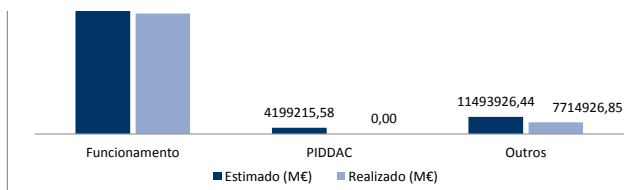
Avaliação final do Organismo

Bom	Satisfatório	Insuficiente
X		

Recursos Financeiros e Humanos

108661489,52	Recursos Financeiros
81377798,18	

Recursos Humanos	5507
-------------------------	------



Fontes de Verificação

Indicador 1	Relatório de Actividades
Indicador 2	Base de dados dos protocolos do Gabinete de Relações Internacionais
Indicador 3	Relatório de Actividades
Indicador 4	Relatório de Actividades
Indicador 5	Sistema de Informação (Fénix)
Indicador 6	Relatório de Avaliação Programa Tutorado e Sistema de Informação (Fénix)
Indicador 7	Base de Dados do Núcleo de Apoio ao Estudante
Indicador 8	Relatório de Avaliação Programa Tutorado e Relatório de Actividades do IST
Indicador 9	Relatórios de Avaliação Programa Tutorado e Relatório de Actividades do IST
Indicador 10	Relatório de Actividades e Sistema de Informação (Fénix)
Indicador 11	Autos de medição de obra do Núcleo de Obras
Indicador 12	Relatório de Actividades